



Innov-is 750E

Machine à broder

Créez rapidement et facilement des motifs de broderie de grande qualité avec l'Innov-is 750E.

- Champ de broderie 180 x 130 mm
- 136 motifs de broderie
- Vitesse de broderie : 650 points par minute
- Mise en place rapide de la canette et détection de fin de canette
- Ecran tactile LCD rétro éclairé
- Coupe-fil automatique

Innov-is 750E

Machine à broder

Pour vos besoins en broderie.

L'Innov-is 750E répondra à tous vos besoins en broderie. Elle dispose d'une technologie intuitive, de fonctions polyvalentes et de nombreux motifs de broderie intégrés. Laissez libre court à votre créativité en personnalisant ce que vous voudrez !



Écran LCD tactile

Commandez toutes les fonctions en effleurant simplement l'écran LCD très convivial. Un choix de 15 langues différentes.

Édition des motifs à l'écran

Puissantes fonctions de mise en forme : rotation du motif par incrémentation d'un degré, miroir, agrandissement/réduction...



Importation instantanée de motifs de broderie via l'USB ou d'une carte de broderie** Brother

L'importation de vos motifs de broderie personnels n'a jamais été aussi simple ! Il vous suffit d'introduire une carte de broderie** Brother ou une clé USB pour envoyer votre motif de broderie directement à la machine.

- Port USB pour lire les clés USB




**accessoires optionnels vendus séparément.

Mise en place rapide de la canette

Introduisez une canette pleine dans la machine et vous pouvez commencer à broder. L'Innov-is 750E est dotée de capteurs de fil qui préviennent lorsque le fil est cassé ou qu'il arrive en fin de canette.


- Mise en place rapide de la canette
- Détection de fin de canette



Enfilage facile

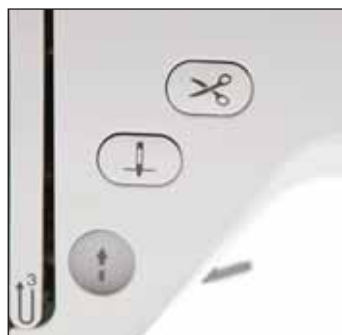
Grâce au système d'enfilage exclusif, le fil passe automatiquement à travers le chas de l'aiguille.





Touches de contrôle à portée de main

Pour un confort d'utilisation, toutes les touches de contrôle sont à proximité : coupe-fil, position de l'aiguille haute/basse et fonction marche/arrêt.



• Tension automatique du fil

Ajuste automatiquement la tension du fil supérieur la plus appropriée.

• Capteur de fil supérieur

L'Innov-is 750E dispose d'un capteur de fil supérieur qui détecte lorsque le fil est cassé ou bien sorti du chas de l'aiguille.

Grand champ de broderie

L'important champ de broderie de l'Innov-is 750E vous permet de réaliser des grands motifs de broderie pour exprimer toute votre créativité.


- Champ de broderie 180 x 130 mm



Alphabets intégrés

Grâce aux alphabets intégrés, il est facile de personnaliser tous vos ouvrages.

- 6 polices de caractères
- 3 tailles



Large variété de motifs de broderie intégrés


Démarrez immédiatement une broderie grâce aux 136 motifs de broderie intégrés dans l'Innov-is 750E. Choisissez votre style : motifs floraux, animaux, motifs géométriques...

- 136 motifs de broderie



Motifs d'encadrement

Mettez la touche finale à votre broderie avec un encadrement élégant. Vous disposez d'un choix de 10 motifs d'encadrement et de 12 styles de bordure. Ajoutez-y des lettrages pour créer un monogramme personnel.



Compatible avec les fils d'autres fabricants

Outre le nuancier de fils Brother, l'Innov-is 750E reconnaît les fils à broder de trois autres fabricants. Il vous suffit de sélectionner le nom du fil de votre fabricant dans la liste proposée sur l'écran LCD et la couleur correspondante apparaîtra.


- Nuanciers de fils d'autres fabricants intégrés



brother[®]
at your side



Contenu de l'emballage



L'Innov-is 750E est livrée avec une multitude d'accessoires

- Outil à dé coudre
- Canette (4)
- Jeu d'aiguilles
- Brosse de nettoyage
- Couvercle de bobine (grand)
- Couvercle de bobine (moyen)
- Couvercle de bobine (petit)
- Filet de la bobine
- Ciseaux
- Tournevis (grand)
- Tournevis (petit)
- Pied à broderie "Q" (sur la machine)
- Cadre à broder (large)
180 x 130 mm
- Housse anti-poussière
- Manuel d'utilisation
- Guide de référence rapide
- Sac à accessoires

Accessoires en option***



Bibliothèque de cartes de broderie Brother

Des centaines de motifs extraordinaires !

Telai da Ricamo

20 mm x 60 mm
100 mm x 100 mm



Fils à broder

Grand choix de fils à broder de grande qualité. De nombreuses nuances pour des broderies étincelantes.



PE-Design & PE-Design Lite

Les logiciels de broderie de Brother, Pe-Design et Pe-Design Lite, offrent de puissantes fonctions pour transformer vos photos, vos dessins ou vos images préférées en motifs de broderie. Ils vous ouvrent les portes de la création illimitée ! Conçus aussi bien pour les débutants que les passionnés.

Fils métalliques



Quatorze nuances de fils métalliques en fibre polyester de qualité. Effet garanti !

Fils de couleur chair



Dix nuances de couleurs subtiles, parfaites pour les visages. Idéales pour une utilisation avec la fonction Point Photo du logiciel Pe-Design.

***Grande variété d'accessoires optionnels et vendus séparément. Demandez à votre Spécialiste ou visitez le site www.brothersewing.eu

Votre Spécialiste Brother :



brother
at your side

Brother Sewing Machines Europe GmbH
Im Rosengarten 11, 61118 Bad Vilbel, Germany
www.brothersewing.eu