



mySewnet<sup>1</sup>

# CARACTÉRISTIQUES ET AVANTAGES

## Logiciel mySewnet™ Embroidery 2021 Silver, Gold et Platinum

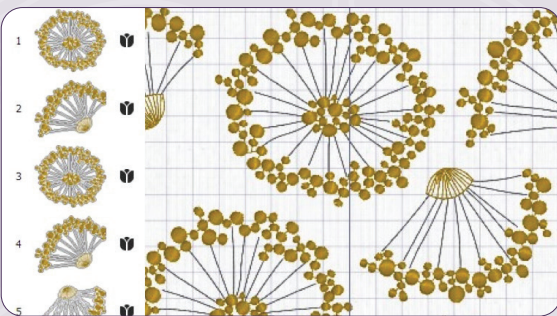


## Silver 2021

Silver 2021 est destiné à ceux qui veulent améliorer, embellir et perfectionner des motifs prêts à l'emploi.

### Opérations de base

Commencez à ajuster vos broderies avec les caractéristiques de base. Changez les couleurs, effectuez un copier-coller, faites une rotation, un miroir, un retournement et bien plus encore avec les Opérations de base.



### Filmstrip pour broderie

Ayez un bon aperçu de vos motifs sur votre espace de travail. Prévisualisez et gérez l'ordre des points des motifs dans votre projet de broderie. Améliorez votre contrôle du motif pour vous permettre de mieux planifier les choix de fils et de couleurs.

### Réglages des motifs

Retourner, tourner, redimensionner, ordonner, regrouper et plus encore. Redimensionnez les motifs, tout en gardant la même densité de points, regroupez les motifs, alignez les motifs, déplacez, tournez et retournez les motifs comme vous le souhaitez.

### Fonctionnalités connectées

Envoyez et recevez vos motifs depuis le cloud de votre mySewnet™ et votre machine à broder compatible avec mySewnet™.\* Recevez une notification lorsqu'une nouvelle mise à jour est disponible.

### Lettres

Ajoutez des noms et du texte à votre motif, en utilisant les magnifiques polices intégrées ou en créant les vôtres. Sélectionnez parmi 245 polices dans 18 catégories, toutes spécialement conçues pour les broderies. Utilisez l'assistant QuickFont pour créer automatiquement de nouvelles polices à partir de n'importe quelle police TrueType® ou OpenType® de votre ordinateur.

### Super Designs

Ajoutez du fun à vos broderies avec plus de 2 000 SuperDesigns entièrement redimensionnables dans plusieurs styles différents comme le contour et le remplissage.

### Cadres, bordures et arabesques

Ajoutez ces décorations à votre motif, choisissez parmi une grande sélection de motifs. Les lignes élégantes ou simples, traditionnelles ou modernes : vous avez le choix avec des centaines de décorations, 657 au total.

### Encore

Multipliez vos motifs dans différentes formes. La fonction Encore propose plusieurs outils pour répéter et aligner les éléments de broderie afin de donner l'apparence d'une bordure ou d'un cadre.

### Endless Assistant Wizard

Utilisez l'assistant Endless Assistant pour créer des broderies uniques en continu. Ajoutez des points d'alignement à une broderie pour qu'elle puisse être piquée dans une séquence continue et régulièrement espacée autant de fois que vous le souhaitez.

### Split Project Wizard

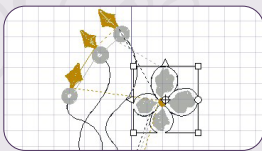
Avec cet outil facile, vous pouvez diviser un grand motif en plusieurs petits en quelques clics seulement. Vos motifs ne sont plus limités au cerceau de votre machine à broder.





# Gold 2021

Numérisez avec un minimum d'effort grâce aux assistants qui vous guident pas à pas dans le processus de création.  
**Tout ce qu'il y a dans Silver en plus de ces caractéristiques :**



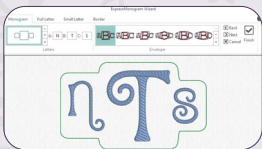
## Onglet Modifier (Modify)

Démarre la modification des points avec le pack Gold. L'onglet Modifier dispose d'outils de sélection de points de base pour couper et coller des parties de motifs. Ajoutez aussi des commandes de couleur et d'arrêt ainsi que des points individuels.




## Spiro Design Wizard

Faites de nouveaux motifs géométriques pour améliorer votre créativité. Un plaisir simple ! Développez des motifs de broderie uniques et ludiques. Jouez avec quelques réglages simples et découvrez des motifs envoûtants et multicolores, ou laissez le logiciel mySewnet™ en créer un au hasard.



## Assistants

Créez des motifs numérisés automatiques traditionnels avec l'assistant ExpressDesign qui vous guide pas à pas. L'assistant Projet dans le cerceau propose des projets intégrés comme des étuis de téléphone portable, des pochettes et plus encore. Créez des pointillés pour remplir une zone ou des pointillés autour d'un motif avec l'assistant Quilt Block. Il y a un total de 11 assistants différents dans le pack Gold.




## Décorer

Décorez visuellement vos broderies avec des éléments individuels ou des lignes d'éléments. Ajoutez des décorations à votre projet de broderie et obtenez automatiquement des points de placement pour chaque décoration. Choisissez parmi les perles, les paillettes et les cristaux de plusieurs formes, tailles et finitions différentes.

# Platinum 2021


La collection complète d'outils pour un contrôle total du processus de création et le plus grand nombre d'assistants disponibles sur le marché\*.

## Tout ce qu'il y a dans Silver et Gold en plus de ces caractéristiques :



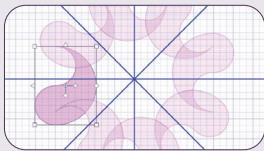
### Assistants

Le pack Platinum comprend 12 assistants différents ; de Endless et Express Design, Spiro Design Wizard à Cross Stitch, Split Project et plus encore.



### Wordscupt avec des formes personnalisées

Créez vos propres formes personnalisées en utilisant le module Dessiner et peindre dans le logiciel de broderie *mySewnet*™. Puis, avec Wordscupt, choisissez des mots pour remplir la forme et exprimer votre idée. Ajoutez une énergie créative et une personnalité distincte en changeant les contours et en choisissant différentes polices.



### Dessiner et Peindre

La refonte complète de Dessiner et Peindre est plus intuitive et fonctionnelle que jamais. Crée des arrière-plans pour Numérisation et des contours personnalisés pour Wordscupt sans quitter le programme. Dessiner et Peindre est intégré juste là où il faut.



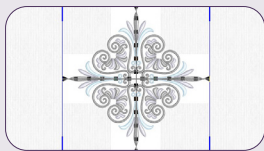
### Appliqué

Ajoutez visuellement de l'appliqué à votre projet. Dessinez à main levée ou avec une ligne de points pour ajouter la forme de l'appliqué à votre broderie. Choisissez parmi plusieurs options de tissu ou créez le vôtre.



### Outil d'embellissement, broderie de rubans

Créez vos propres broderies avec les réglages parfaits de l'unique accessoire de broderie au ruban du secteur.\*\* Dessinez simplement la forme que vous voulez et vous obtiendrez des points avec les réglages parfaits pour la broderie au ruban. Vous pouvez créer des motifs entiers de ruban ou ajouter du ruban à des motifs existants. Mélangez la broderie traditionnelle et les nouveaux rubans de l'accessoire ruban pour obtenir des résultats vraiment uniques et personnels.



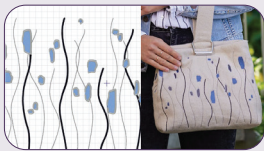
### Stitch Editor

Remodélez, relookez et améliorez vos broderies en toute simplicité. Modifiez vos broderies avec un grand nombre de fonctions d'édition d'objets. Convertissez les zones en différents types de remplissage ou de satin, ajoutez des lignes d'aiguilles découpées, des changements de couleur, des arrêts et des garnitures. Contrôlez la densité avant de diviser le motif en morceaux qui entreront dans votre cerceau. Tout cela et bien plus encore est disponible dans Stitch Editor.



### Fractionner un motif

Fractionner de grands motifs en plus petits morceaux n'a jamais été aussi facile. Fractionnez motif de broderie avec encore plus de précision dans Stitch Editor. Modifiez les lignes de fractionnement pour obtenir les coupes exactement là où vous le souhaitez.



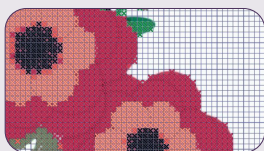
### Numérisation avec trois modes de création

Le logiciel de broderie Platinum *mySewnet*™ vous donne le plus de contrôle pour numériser n'importe quoi. Les trois différents modes, Création rapide, Création à main levée ou Création par points, vous permettent de choisir la quantité d'aide que vous voulez ou dont vous avez besoin. Développez vos capacités de numérisation !



### Sketch^

Laissez sortir l'artiste qui est en vous et « dessinez » vos propres tableaux de points. Créez des points de broderie comme si vous utilisiez un crayon ou un pinceau. Ajoutez des reflets et des textures de broderie en piqué libre à vos images, tissus et motifs préférés. Brodez votre signature ou utilisez la fonction de calligraphie pour créer de magnifiques monogrammes.



### Point de croix

Créez de jolies broderies au point de croix avec une qualité traditionnelle et la vitesse d'une machine. Créez vos propres motifs de point de croix ou utilisez l'assistant de point de croix pour créer des motifs automatiquement.

\*Par rapport aux autres logiciels d'édition de motifs leaders du marché grand public : Brother PE Designer11, Embrilliance Bundle, Embird 2019, Janome Digitizer 5.5, Floriani Total.

\*\*Requiert l'accessoire de broderie à ruban HUSQVARNA® VIKING® ou PFAFF® creative™. Embout de broderie à ruban.

^Disponible uniquement dans le logiciel de broderie Windows®.





## Fonctions en un coup d'œil

● Silver ● Gold ● Platinum

### Comparaison des niveaux de mySewnet™ 2021

<b>Opérations de base</b>	●●●	Photo du point	●●
Centrer dans le cercle	●●●	Ouvrage dans le cercle — Plus de projets	●●
Modifier et réorganiser les couleurs avec ColorSort	●●●	Bloc de quilt	●●
Copier, coller, insérer, dupliquer	●●●	Wordsculpt	●●
Tourner, pivoter, inverser, mise à l'échelle de motif	●●●	Wordsculpt - NOUVELLES formes personnalisées	●
Vue Filmstrip - NOUVEAU	●●●	Point de croix	●
Thread Cache	●●●	<b>Dessiner et peindre</b>	●
QuickFont pour machine à broder	●●●	<b>Appliqué</b>	●
QuickFont pour le logiciel de broderie	●●●	<b>Décorer</b>	●●
Imprimer la feuille de travail	●●●	Décoration	●●
<b>Fonctionnalités connectées</b>	●●●	Broderie au ruban - NOUVEAU	●
Envoyer et recevoir depuis le Cloud	●●●	<b>Stitch Editor</b>	●
Envoyer et recevoir depuis la machine*	●●●	Stitch Morphing	●
<b>Ajustement du motif</b>	●●●	Créateur d'appliqué	●
Aligner et regrouper	●●●	Emboss	●
Ordre	●●●	Création de travail de coupage (Cutwork creation)	●
Redimensionnement	●●●	Density Advisor	●
Lecteur de vue et de conception de vie	●●●	Remplissage du modèle d'édition	●
Onglet Modifier (Modify)	●●	Split Design - Nouveau dans Stitch Editor	●
<b>Lettres</b>	●●●	Lignes multi-vagues	●
Total 245 polices de caractères - 29 NOUVELLES polices de caractères	●●●	<b>Numérisation</b>	●
<b>Motifs de grande taille</b>	●●●	Création rapide	●
Total 2097 motifs de grande taille - 53 NOUVEAUX ensembles	●●●	Création à main levée	●
<b>Cadres, bordures et arabesque</b>	●●●	Création de points (Point Create)	●
Total 657 - 7 NOUVEAUX ensembles	●●●	Mode Bezier	●
<b>Encore</b>	●●●	Bitmap/Vecteur	●
<b>Assistants</b>	●●●	Remplissage créatif	●
Assistant Endless	●●●	Point rapide avec trou automatique	●
Diviser un ouvrage (Split Project)	●●●	Zone de satin et trace de satin	●
Importer les polices de broderie	●●	Tracé	●
Spiro Design - NOUVEAU	●●	<b>Croquis — Dessiner avec des points</b>	●
Motif Express	●●	de suture (Windows® seulement)	●
Monogramme Express	●●	<b>Point de croix</b>	●
Family Tree	●●	10 types de points de croix	●
		Remplissage de croix et de modèle	●
		Multiplier	●

www.mysewnet.com

